


KRONOS

KRONOS



KRONOS KR3BE – beż
(kolor strukturalny)
600 × 1670 mm

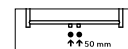


KRONOS KR3RE – bordo
(kolor strukturalny)
600 × 1670 mm



Umieszczenie mocowań: ↓ 25 mm ↑ 48 mm
Ogrzewanie elektryczne: TAK
Połączenie systemów grzewczych: TAK
Pionowe rurki: 50 × 30 mm
Poziome rurki: Ø 26 mm

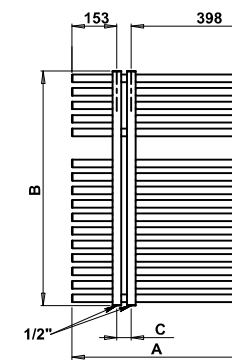
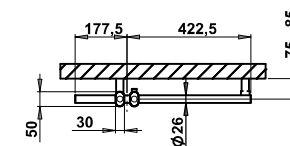
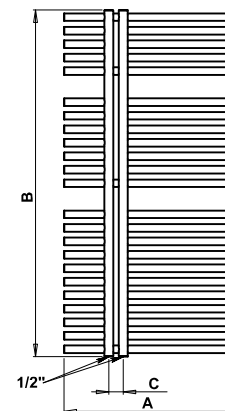
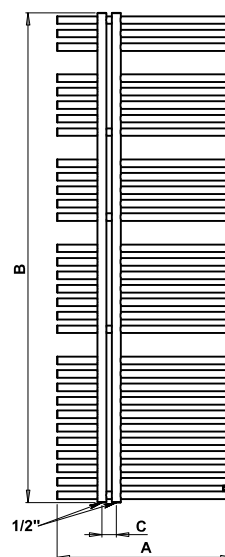
Opcje podłączenia:



centralne



Kronos wyposażony jest w ozdobną, lśniąącą listwę, którą możesz w każdej chwili usunąć zmieniając tym samym wygląd swojego grzejnika.



Biel	Pozostałe wykończenie powierzchni (kolor)*	Wymiary: szerokość (A) x wysokość (B) [mm]	Wydajność [W] Δt 20°C		Waga [kg]	Pojemność [l]	Rozstaw podłączeń (C) [mm]	Maksymalna zalecana moc grzałki [W]		
			75/65°C	55/45°C						
KR1W	2 304,-	KR1	2 304,-	600 × 800	427	222	10,2	4,3	50	300
KR2W	2 781,-	KR2	2 781,-	600 × 1182	631	328	14,7	6,1	50	500
KR3W	3 389,-	KR3	3 389,-	600 × 1670	889	462	19,9	8,2	50	600

Sugerowane ceny detaliczne bez podatku VAT w PLN.

*Pozostałe wykończenia zob. str. 78.

Dostępne grzejniki w wersji lewostronnej lub prawostronnej. Przedstawiany model jest prawostronny.